

# REPORT COVID A LEGNANO

Dati Regione Lombardia settembre 2020-maggio 2021  
(\* ultimo aggiornamento del 31 maggio 2021)

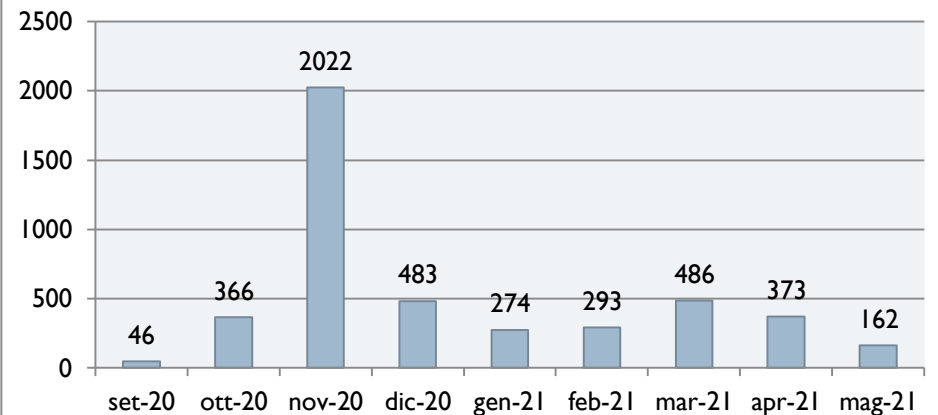
# Casi covid in residenti a Legnano

Da settembre 2020 al 31 maggio 2021, 4505 residenti di Legnano sono risultati positivi al covid.

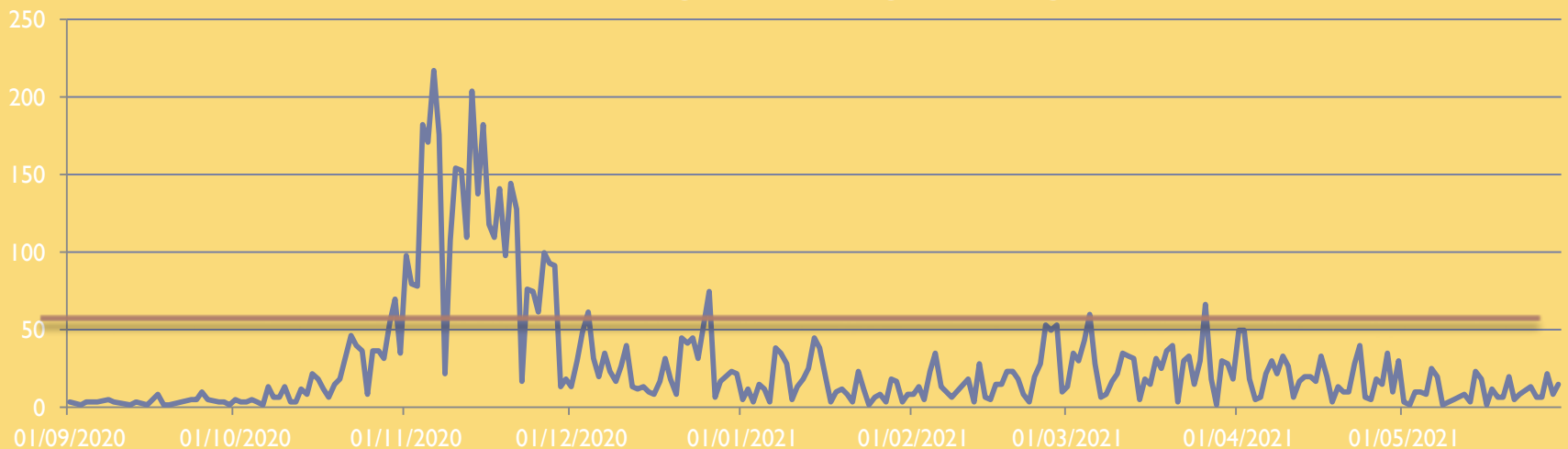
*(NOTA BENE: il sistema aggiorna costantemente anche aggiungendo persone con positività di periodi precedenti, inseriti quindi in ritardo)*

Nei primi dieci giorni di novembre, al massimo del picco, un legnanese su 1000 contraeva il virus.

## Numero soggetti positivi per covid per mese diagnosi



## Tasso x 100.000 e giorno diagnosi/segnalazione



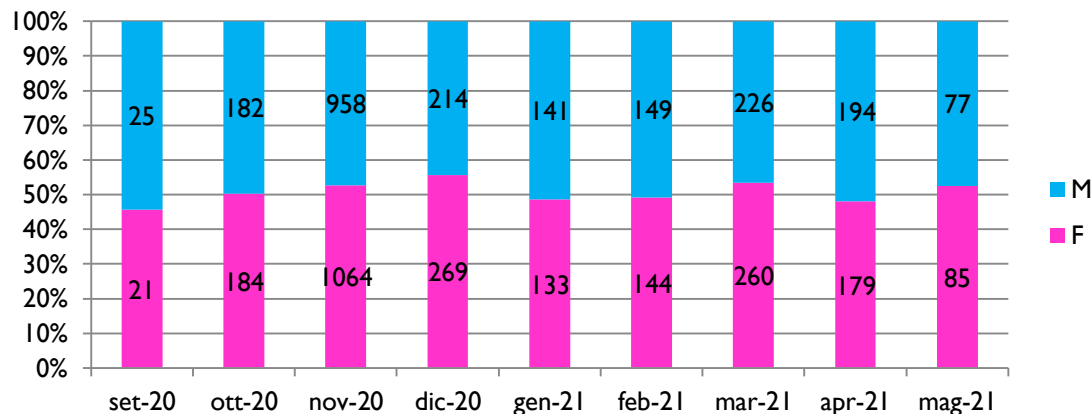
# Casi covid in residenti a Legnano

## Numero casi per sesso e mese segnalazione

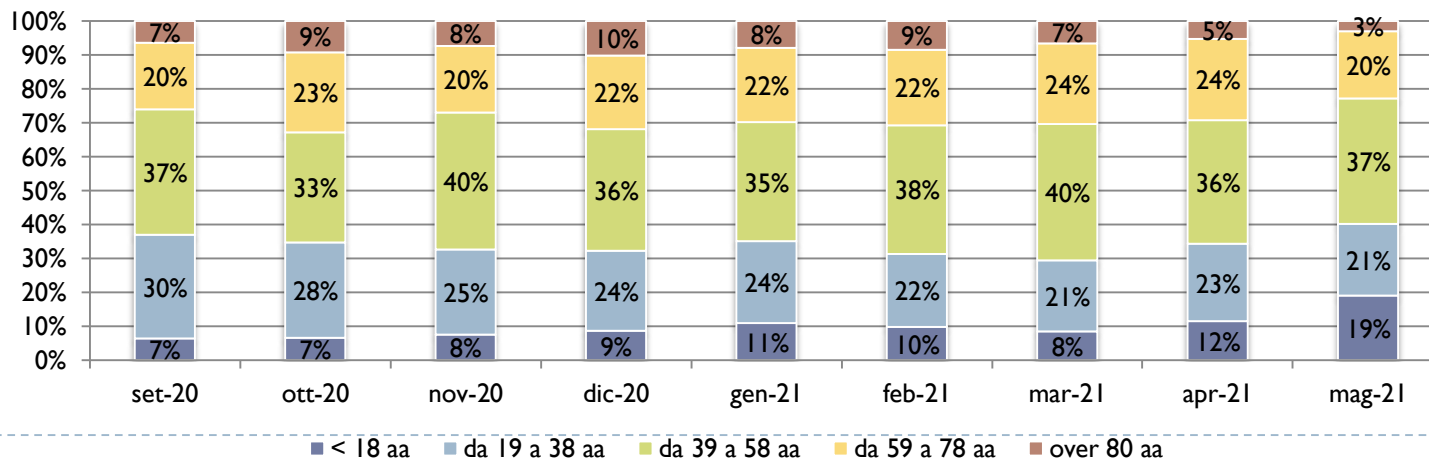
Si sono contagiati **2166** maschi e **2339** femmine.

Il **73%** dei contagiati ha meno di **60** anni; negli ultimi mesi è cresciuta la quota di giovani-adulti.

Nel mese di maggio si sono ammalati solo **5** over **80**



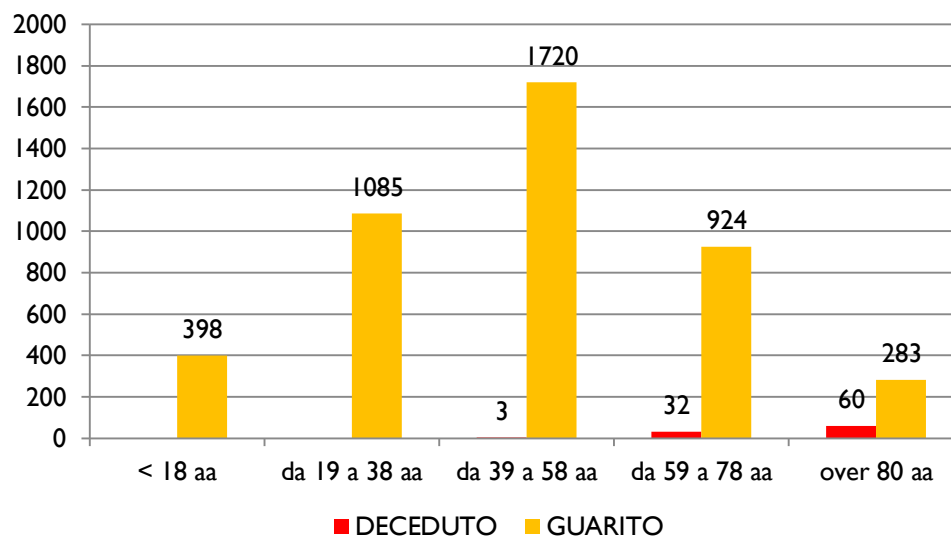
## Distribuzione percentuale dei casi per età e mese



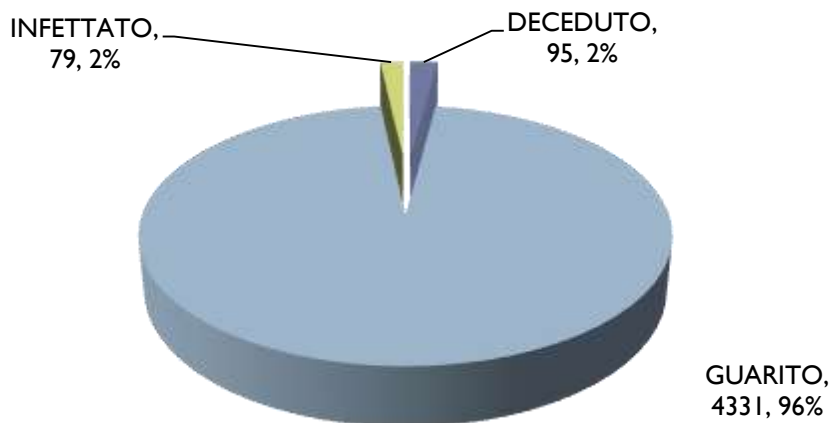
# Casi covid in residenti a Legnano

Il 96% delle persone con covid è guarito; 95 le persone decedute, con età prevalentemente oltre i 60 aa.

## Casi covid sett-aprile per esito



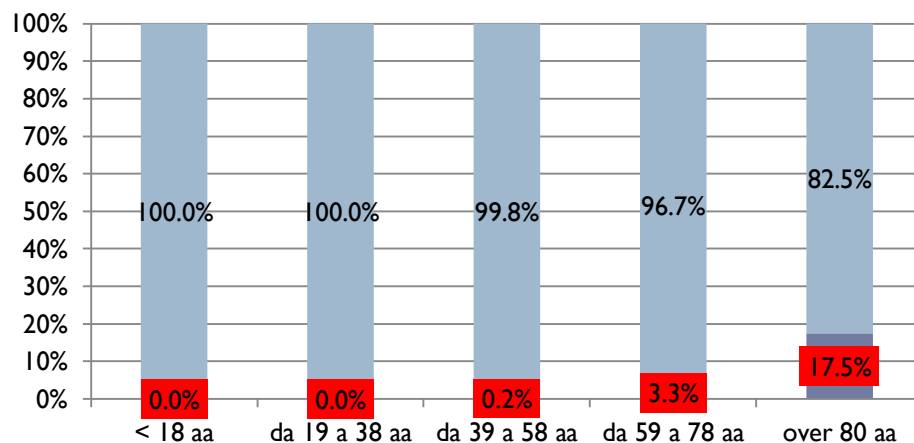
## Casi sett-mag per esito



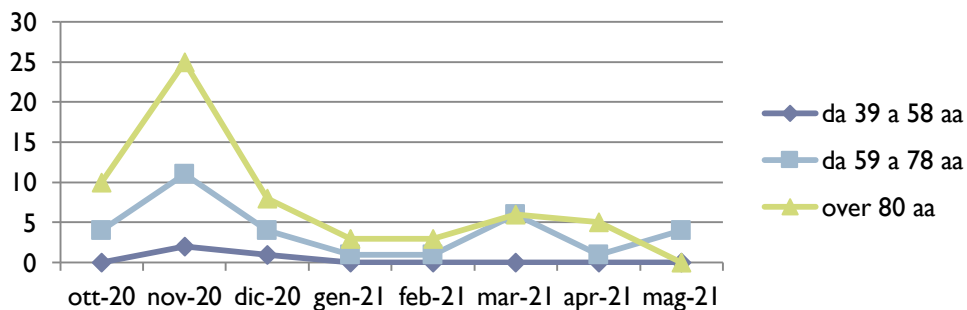
# Casi covid in residenti a Legnano

La letalità, cioè i soggetti deceduti rispetto ai contagiati, oscilla tra 1,5% e 2,5%, con il picco a ottobre del 3,8%. Il numero dei decessi è comunque in riduzione, specie per gli ultraottantenni

## Letalità per fascia di età (in rosso percentuale decessi)



## Decessi per fascia di età e mese di segnalazione

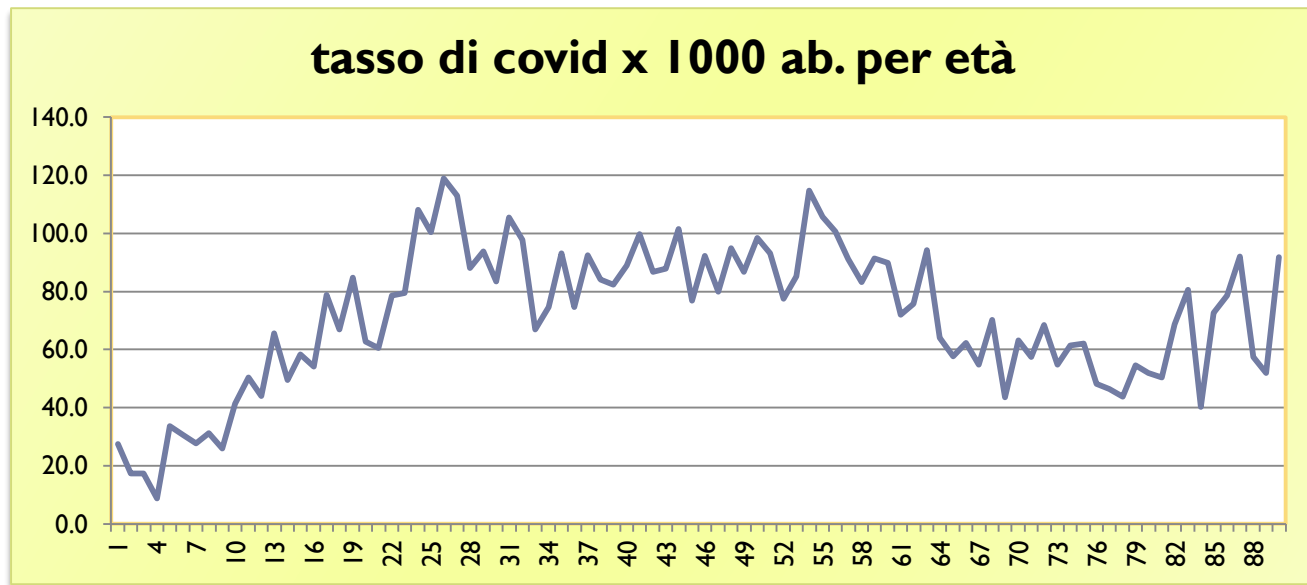


La mortalità generale, per tutte le cause, che aveva registrato un aumento di 179 decessi rispetto alla media del quinquennio precedente (media morti annuali periodo 2015-2019 = 607,6; morti 2020 = 787), nei primi due mesi dell'anno 2021 rientra nella media (dati ISTAT non definitivi)

# Diffusione covid su popolazione

I casi si sono diffusi in tutta la città ed tra le diverse età.

Ogni mille residenti divisi per classi di età si è avuto da un minimo di 4 persone a un massimo di 119 (26enni) che hanno avuto il covid (in totale circa l'8,3% si è ammalato)



Al 6 giugno il 50,3% dei residenti vaccinabili (> 16 aa) ha ricevuto almeno la prima dose di vaccino