



REPORT COVID A LEGNANO

Dati Regione Lombardia settembre 2020- giugno
2021

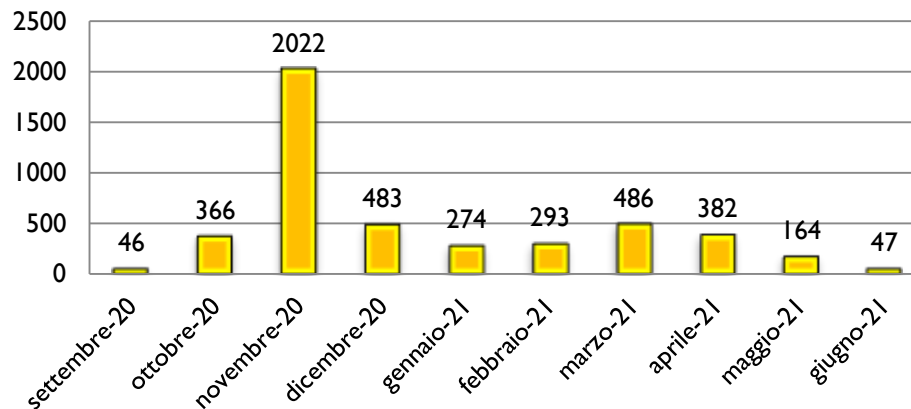
(* ultimo aggiornamento del 2 luglio 2021)

Casi covid in residenti a Legnano

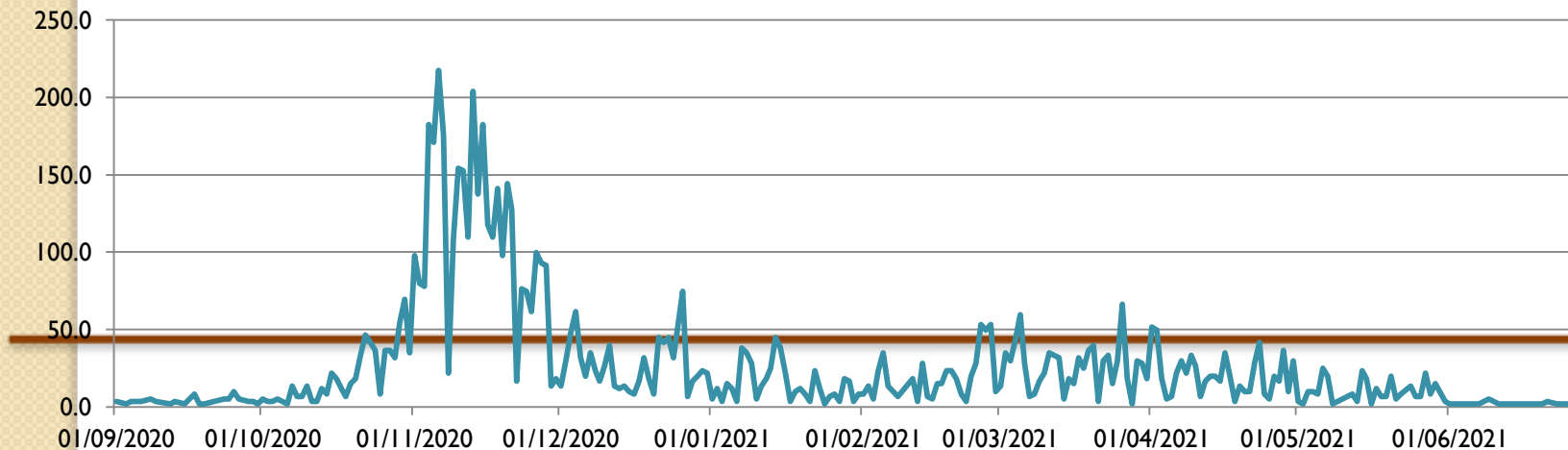
Da settembre 2020 al 30 giugno 2021, 4563 residenti di Legnano sono risultati positivi al covid.

(NOTA BENE: il sistema aggiorna costantemente anche aggiungendo persone con positività di periodi precedenti, inseriti quindi in ritardo)

Numero soggetti positivi per covid per mese di diagnosi



Tasso x 100.000 ab di casi covid per data diagnosi



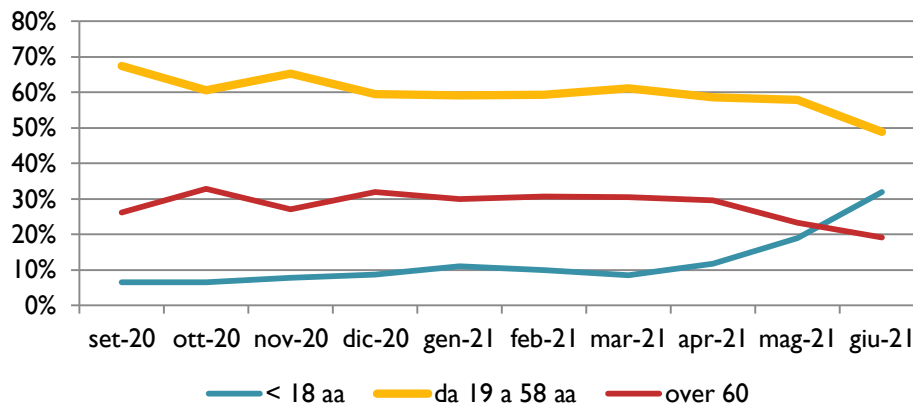
Casi covid in residenti a Legnano

Si sono contagiati **2200** maschi e **2363** femmine.

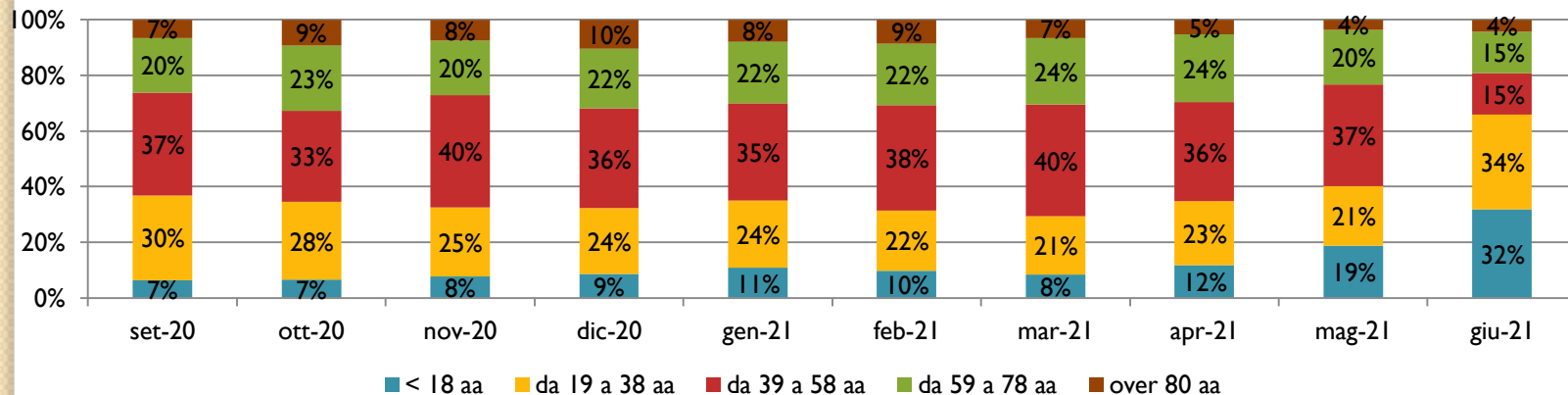
Nei mesi cambia significativamente l'età dei soggetti contagiati, con un calo degli over 60 che vengono superati dai minorenni.

Nel mese di giugno si sono ammalati solo 9 over 60, circa il 20% del totale, segno del probabile effetto protettivo della vaccinazione

Percentuale di casi covid per fascia di età e mese di diagnosi

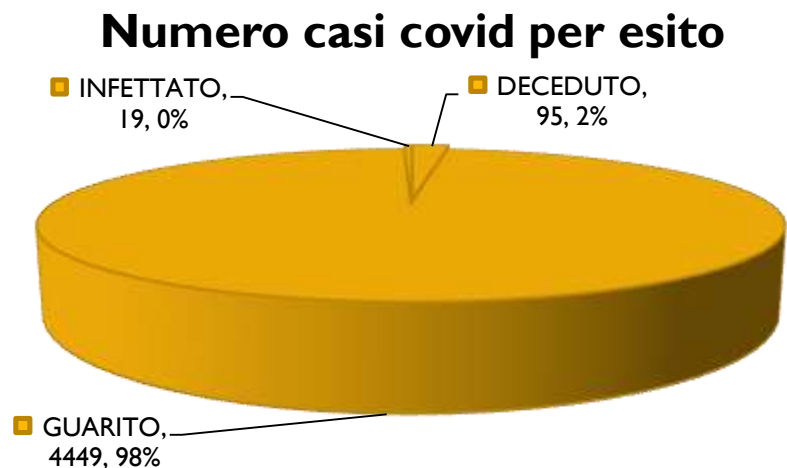
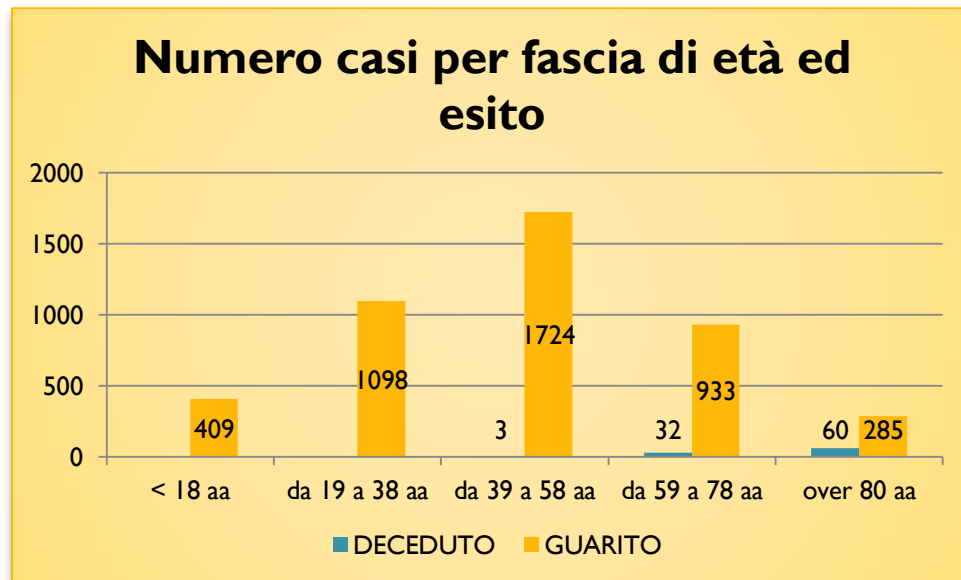


Distribuzione percentuale per fascia di età e mese di diagnosi



Casi covid in residenti a Legnano

Il 98% delle persone con covid è guarito;
95 le persone decedute, con età prevalentemente oltre i 60 aa.



Mortalità generale a Legnano

Le statistiche per morti dovute al COVID-19 risentono di alcuni limiti, per questo viene spesso utilizzato il cosiddetto «eccesso di mortalità» cioè il numero assoluto di morti che si verificano rispetto a una media degli anni precedenti

Il grafico evidenzia che i tre eccessi di mortalità si sono verificati nei mesi di marzo-aprile-novembre 2020. Nei primi 4 mesi del 2021 il numero di morti si è sostanzialmente riallineato sulla media dei 2015-2019

